



# 「オンライン商品」の作り方

フェーズ1. 「What」自己分析から読み解く「あなたのだけのオンライン商品」

ステップ2. あなたの「好き、得意、知識、経験」を明らかにする

# 目次

フェーズ1の全体の流れ	3
ステップ2. あなたの「好き、得意、知識、経験」を明らかにする	4
作成例とあなたのワークシートについて	5
4つの項目に答えることが難しい場合	6
作成例: Aさん(営業職)の場合	7
作成例: Bさん(経理職)の場合	8
あなたのワークシート	9
フェーズ1 ステップ2完了	10
途中で行き詰まったら	11

# フェーズ1の全体の流れ

ここでは、あなたが作るべきオンライン商品、すなわち「あなただけのオンライン商品」を決定します。

「あなただけのオンライン商品」の決定までには、3つのステップがあります。

ステップ1. あなたのなりたい理想の姿を明確にする

**ステップ2. あなたの「好き、得意、知識、経験」を明らかにする**

ステップ3. あなただけのオンライン商品を決定する

3つのステップは、ワークシートを使って進めます。

本ワークシートでは、ステップ2を行います。

# ステップ2. あなたの「好き、得意、知識、経験」を明らかにする

ここでは、あなたの「好き、得意、知識、経験」を明らかにします。

下記4つの項目について、答えて下さい。

- 1)好き:あなたが好きなことを10個書き出して下さい。
- 2)得意:あなたが得意なことを10個書き出して下さい。
- 3)知識:あなたが持っている知識を10個書き出して下さい。
- 4)経験:あなたがしてきた経験を10個書き出して下さい。

これら4つの項目に答えることによって、あなたの「好き、得意、知識、経験」が明らかになります。

これらが、あなただけのオンライン商品を決めるにあたっての土台となります。

# 4つの項目に答えることが難しい場合

万が一、4つの項目に答えることが難しい場合は、下記の質問に答えてみて下さい。

そうすれば、上記4つの項目に答えることができるようになるでしょう。

## 4つの項目に答えるための質問集

- ・あなたが夢中になれることはなに？
- ・あなたが一番時間をかけたことはなに？
- ・あなたが一番お金を使ったことはなに？
- ・あなたが「幸せ」と感じる瞬間はなに？
- ・あなたが友人、家族から褒められることはなに？
- ・あなたが「一番頑張った」ことはなに？
- ・あなたが「表彰された」ことはなに？
- ・あなたが「長く続けられた」ことはなに？
- ・あなたの「最も尊敬する人は」誰？なぜ？

# 作成例とあなたのワークシートについて

次ページ(7ページ)からは2人の作成例を載せてあります。

7ページには営業職として働く Aさんの作成例、8ページには経理職として働く Bさんの作成例を載せています。

そして、9ページにはあなたが使うワークシートを載せています。

2人の作成例を参考にして、あなたも作成してみましょう！

# 「What」あなたの「好き、得意、知識、経験」を明らかにする：Aさん（営業職）の場合

## 好き

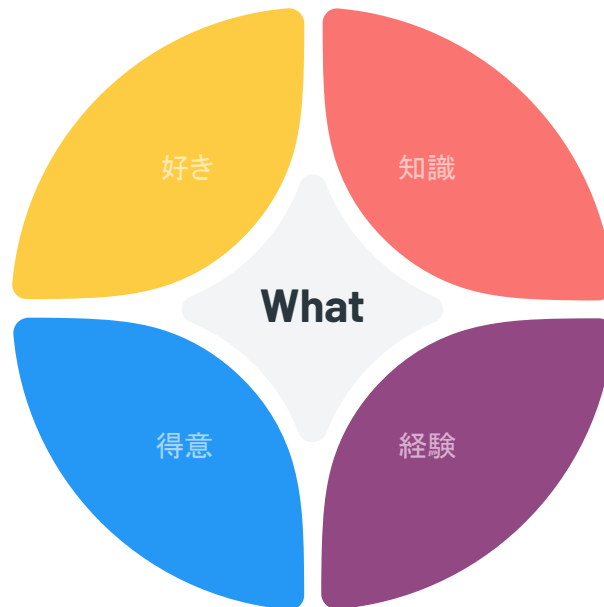
野球  
スポーツ全般  
スポーツ観戦  
酒  
人と話す  
YouTube  
SNS  
車

ジム  
服

## 得意

野球  
スポーツ全般  
酒を飲む  
人と話す  
プレゼン  
寝る  
運転  
人に教えること

論理的思考  
文章を書く



## 知識

営業  
営業資料作成  
プレゼン  
パワポの使い方  
Excelの使い方  
Wordの使い方  
契約関連の知識  
経営学

野球  
筋トレ

## 経験

営業  
プレゼン  
討論大会出場  
契約  
パワポ  
Excel  
Word  
野球

国内旅行  
ジムでバイト

## 「What」あなたの「好き、得意、知識、経験」を明らかにする：Bさん（経理職）の場合

### 好き

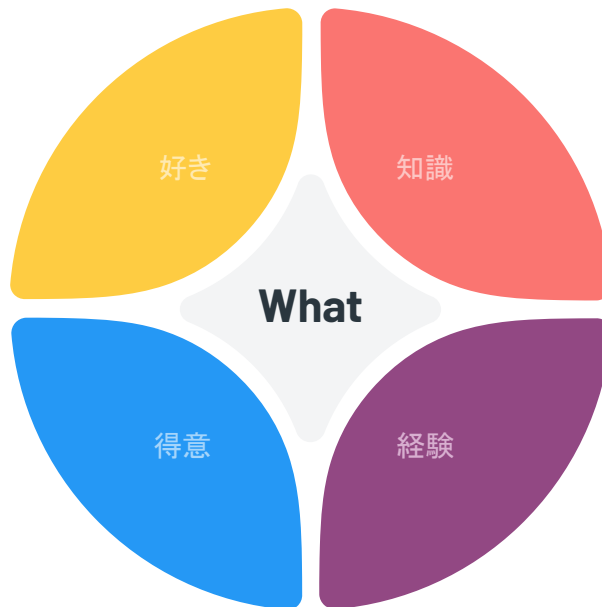
海外旅行  
英語  
異文化交流  
外国人と話す  
YouTube  
インスタグラム  
食べること  
ショッピング

ランニング  
音楽鑑賞

### 得意

英語  
ランニング  
外国人との交流  
英語で情報収集  
数字に強い  
料理  
計画を立てる  
簿記

細かい作業  
人に説明する



### 知識

英語  
ドイツ語  
簿記  
経理  
決算書作成  
SNSの使い方  
洋楽  
料理

ランニング  
Excelの使い方

### 経験

海外旅行  
英会話教室に通う  
異文化交流  
経理  
決算書作成  
料理  
パーでバイト  
SNSを使う

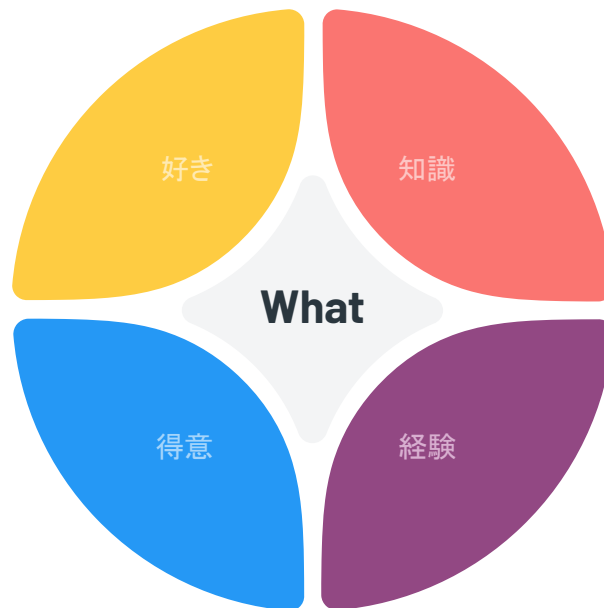
国内旅行  
Excel



## 「What」あなたの「好き、得意、知識、経験」を明らかにする:あなたの場合

好き

知識



得意

経験

# フェーズ1 ステップ2完了

お疲れ様でした！

これでフェーズ1 ステップ2は完了です。

次は、フェーズ1 ステップ3へ進んで下さい。

# 途中で行き詰まったら

途中で行き詰まったら、無料サポートを是非お使いください。

デジタルマーケティング起業アカデミーの代表が直接、あなたのオンライン商品作成をサポートします！

1人1人の方に対して十分な対応をさせて頂くため、毎月5名様までの対応とさせて頂いておりますが、無料で対応させて頂くため、お気軽にご連絡くださいませ。